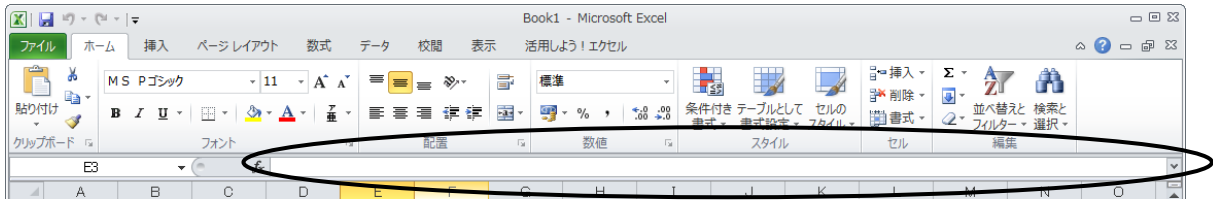



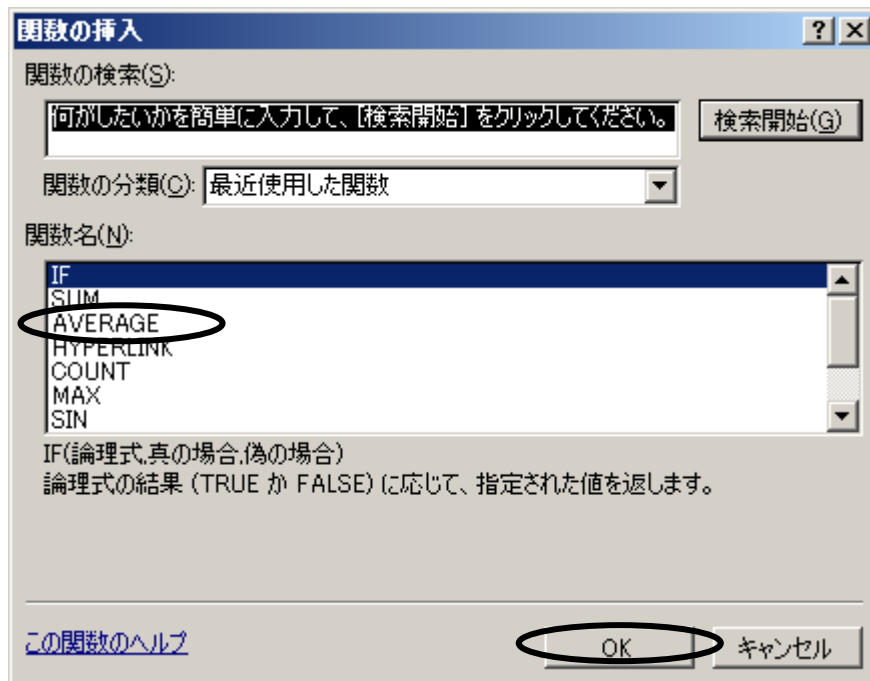
★ 第 7 课 制作地址簿

1. 函数是

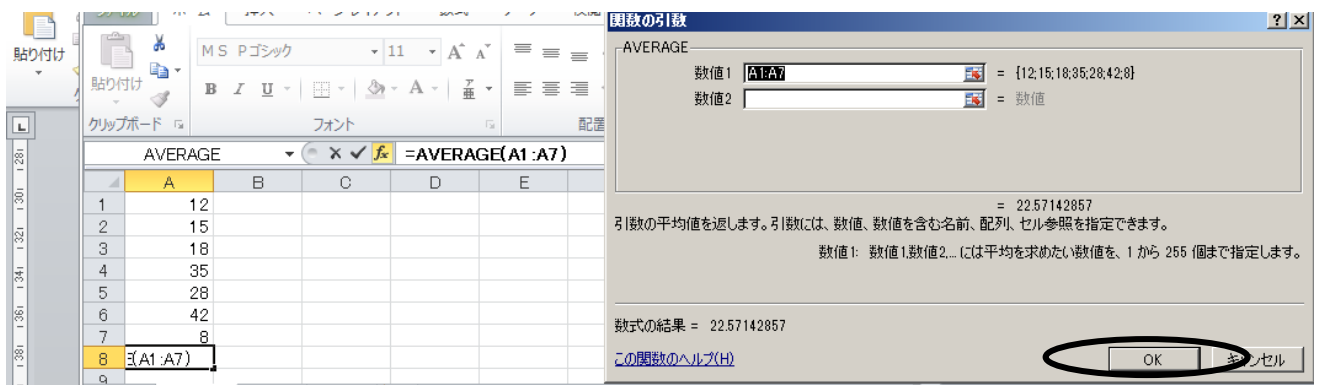
在第一课中利用“ Σ (オート SUM)”这一计算方法，十分轻松容易地完成了自动计算。エクセル这一软件，就是通过输入此类算式 (项目)，从而实现将计算结果轻而易举地引出来。



① 点击 ，就会出现下述页面，并显示各种各样的函数名称，利用它们就可以轻而易举地将函数插入进去。



例如：求 AVERAGE (平均值) 时

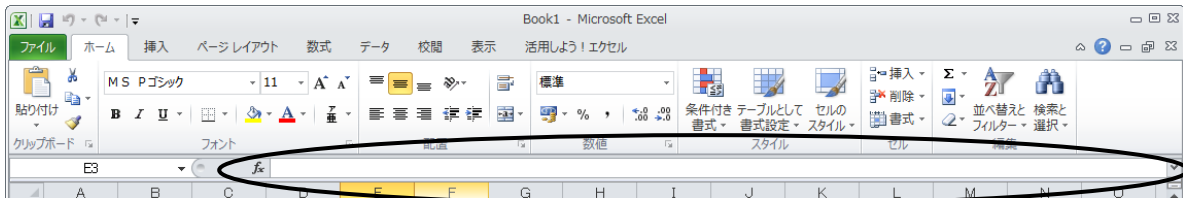


练习 第 7 课 打开“函数例题”，练习做各种各样的函数。

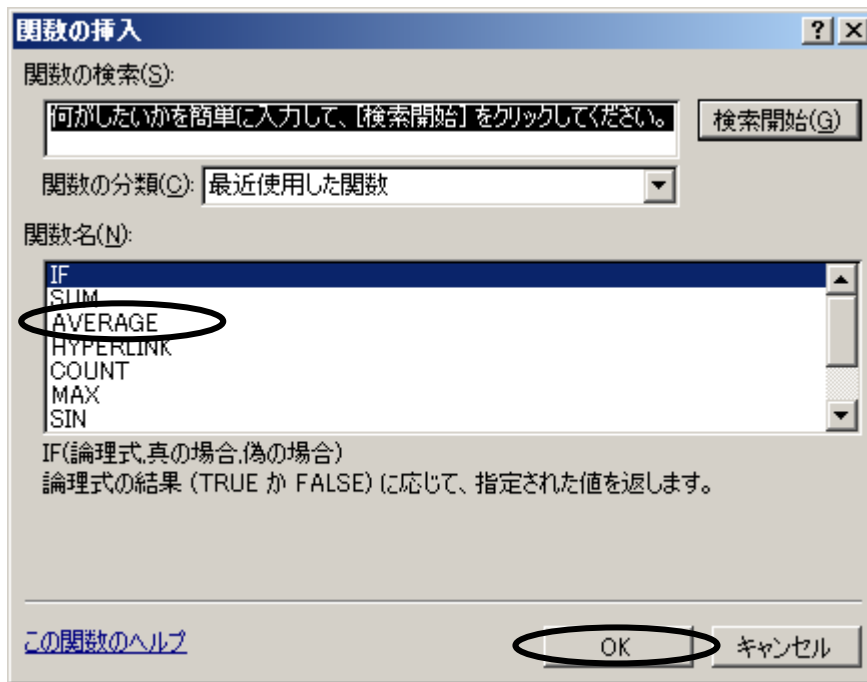
★ 第7課 住所録を作る

1. 関数とは

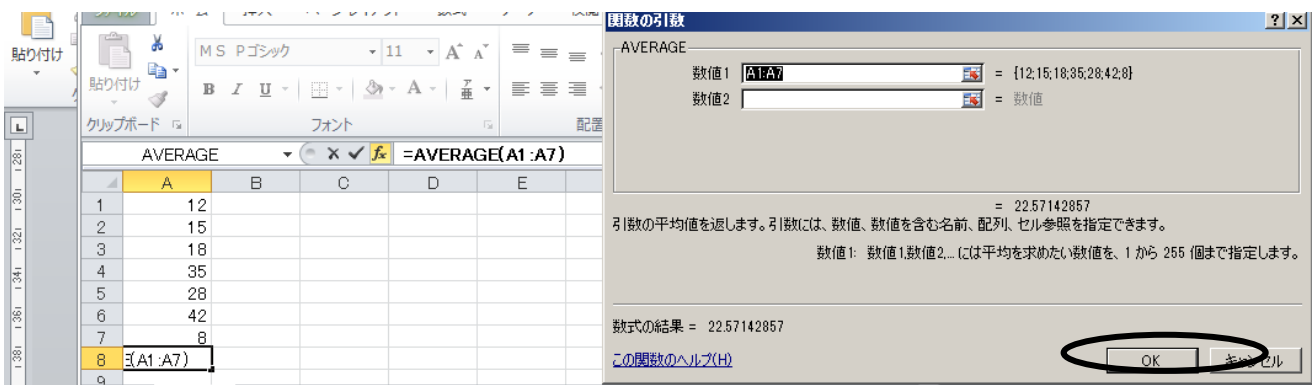
第1課で「Σ（オートSUM）」を利用した計算方法では、とても簡単に自動計算ができました。エクセルでは、このように計算式（項目）などを入力することによって簡単に結果を導くことができるようになっています。



① **fx** をクリックすると、以下のように表示され、いろいろな関数名が出てくるので、これを利用すると簡単に関数を挿入できます。



例：AVERAGE（平均値）を求める場合



練習：7課の「関数のサンプル」を開けて、いろいろな関数を試してみましょう。