

★ 第2課 给汉字加注音

在基础编制作的自我介绍的文书里输入汉字带标音(ルビ), 人名或中国地名等, 如果有汉字上注音假名, 就别人看到容易明白。

自己紹介

200*年 10 月 10 日

加藤弘子

私の名前は加藤弘子です。今、36歳です。

4年前、中国の黒竜江省牡丹江市から日本に来ました。

家族は父と母と主人と息子と私の五人です。私たちは、定着促進センターで6ヶ月学習した後、千葉市美浜区に定着しました。それから千葉のセンターで8ヶ月学習した後、私はスーパーの食品売り場で、パートの仕事に就きました。今もそこで働いています。

勤務時間は朝8時から午後4時までです。途中で45分の休憩があります。家から職場まで自転車です。職場は息子の学校にも近いです。仕事はそんなに辛くないです。

私は今の職場に満足しています。

★ 第2課 漢字にルビを付けよう

基礎編で作成した自己紹介の文書に漢字の読み(ルビ)を入力してみましょう。人の名前や中国の地名などは、ルビが振ってあるとほかの人が見たときにとてもよくわかります。

自己紹介

200*年 10 月 10 日

加藤弘子

私の名前は加藤弘子です。今、36歳です。

4年前、中国の黒竜江省牡丹江市から日本に来ました。

家族は父と母と主人と息子と私の五人です。私たちは、定着促進センターで6ヶ月学習した後、千葉市美浜区に定着しました。それから千葉のセンターで8ヶ月学習した後、私はスーパーの食品売り場で、パートの仕事に就きました。今もそこで働いています。

勤務時間は朝8時から午後4時までです。途中で45分の休憩があります。家から職場まで自転車です。職場は息子の学校にも近いです。仕事はそんなに辛くないです。

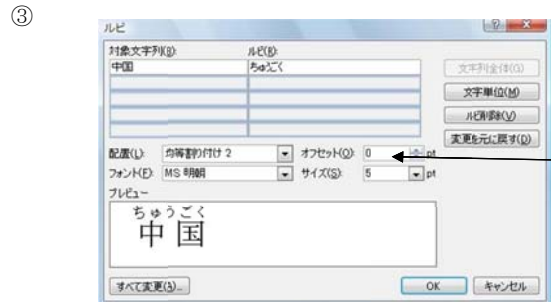
私は今の職場に満足しています。

(1) 操作方法

① 拖动操作（按着鼠标左键不要松开移动鼠标）

- 1) **中国** → 将光标放到字的前面
- 2) **中国** → 从前面开始到字的后面拖鼠标，字就被涂成黑块

② 点击小工具栏  の  の部分



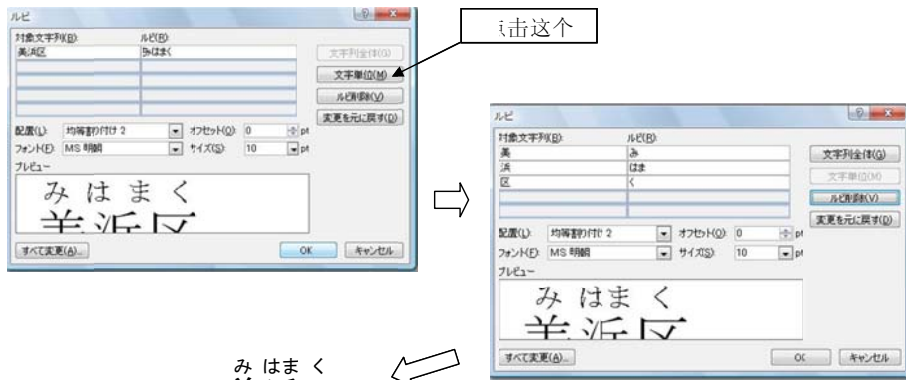
汉字
「就」

按「OK」就决定

ちゅうごく
⇒ 中国

(2) 各个汉字上带标音の場合

像 **美浜区** 一样，一个汉字上不一定正确的注音假名的場合，点击「文字単位」之后，按「OK」就行。

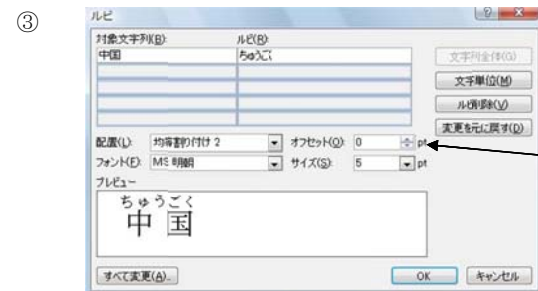


(1) 操作の仕方

① ドラッグ操作（左ボタンを押したままマウスを動かす）

- 1) **中国** → カーソルを先頭に持っていきます。
- 2) **中国** → 先頭の文字から最終文字までドラッグすると、ドラッグした範囲が反転されます。

② ミニツールバー  の  をクリック



「就」は、
ピとの距
ます。
「0」pt で
せん。

「OK」をクリックすれば決定する

ちゅうごく
⇒ 中国

(2) 漢字1字ごとにルビを振る場合

像 **美浜区** のように漢字1字の上にちょうどルビが振られない場合は、「文字単位」をクリックするとOK

