ア行

1

第１步骤　ステップ1

会念下面的字母吗？请跟着ＣＤ做发音练习。下の字が読めますか。CD の後について発音練習しよう。

ア　イ　ウ　エ　オ

单词：１)能用日语说出下面左边的单词吗？　２）请再跟着ＣＤ做发音练习。

３）「冰糕」的开头字是「ア」「イ」，「乌龙茶」的开头字是「ウ」，就是这样，单词和文字连接起来记住这个字。

単語：1)下の単語を日本語で言えますか。　2) CD の後について練習しよう。

3)「アイスクリーム」の「ア」「イ」、「ウーロン茶」の「ウ」のように、絵と語頭の文字を結びつけて覚えよう。

① 冰糕　ア イスクリーム

② 乌龙茶　ウーロン茶

③ A　英语的 A　エー

④ 可以、好、行　オーケー

長音（長音）

符号“ー”是前面的文字的母音的延长符号。比如，请看一下“オーケー”， 因为“オー”的“ー”前面的文字的母音是“オ”，发音就变成“おお”。另外，因为“ケー”的“ー”前面的文字的母音是“え”，发音就变成“けえ”。因此，“オーケー”用平假名书写就变成“おおけえ”。发音时延长前面的母音。

「ー」の符号は前の文字の母音を伸ばす符号です。例えば「オーケー」をみてみると、「オー」の「ー」の前の文字の母音は「オ」なので発音は「おお」となります。また、「ケー」は「ー」の前の文字の母音は、「え」なので「けえ」という発音になります。よって、「オーケー」は平仮名で書くと「おおけえ」となります。発音は前の母音をのばします。

第２步骤　ステップ2

请边参照下面的笔顺规则，边练习写片假名。　書き順を参考にして、書こう。

笔顺①	笔顺②	笔顺③	描写	描写
		ア	ア	ア
		イ	イ	イ
		ウ	ウ	ウ
		エ	エ	エ
		オ	オ	オ

请边一字一字地做发音，边练习写ア行的字母。

ア行を「ア、イ、ウ、エ、オ」と声に出して言いながら書いてみよう。

ア	イ	ウ	エ	オ

★发音相同的平假名是哪个呢？试着用线连接起来。

★同じ発音をする平仮名はどれですか。線で結んでみよう。

ア　イ　ウ　エ　オ

う　お　あ　え　い

正确答案

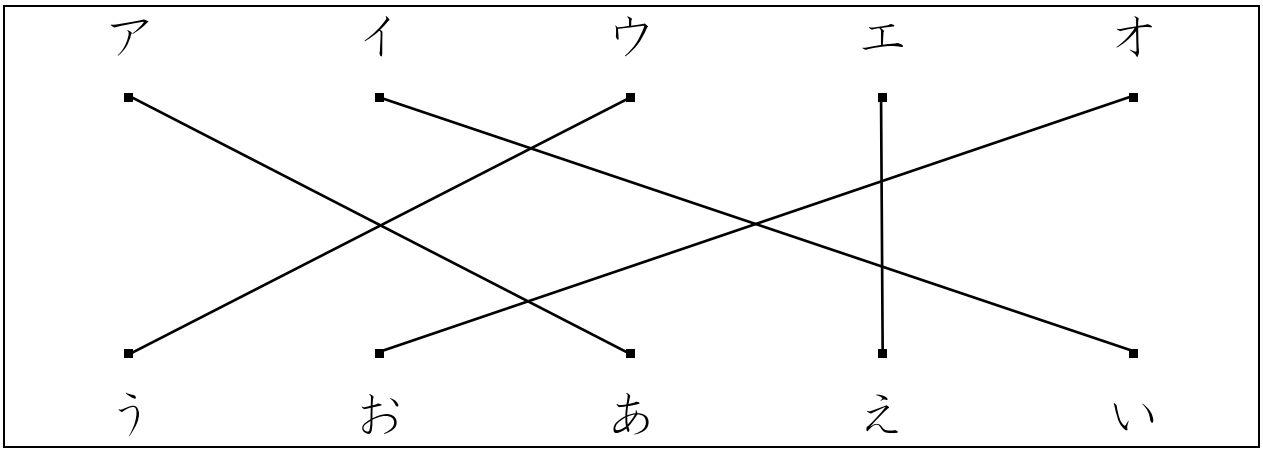

能仔细区别出来吗？弄清写法的不同了吗？

「ス」和「ヌ」

ス	ヌ

“ス”的右边的部分不出头，而“ヌ”的右边的部分要出头。

仔细看清楚再书写。

ス			ヌ			